



# Deckungsbeiträge unterschiedlicher Produktionssysteme (Basis 2015)

Dani Böhler; Eric Meili, Franz Steiner FiBL

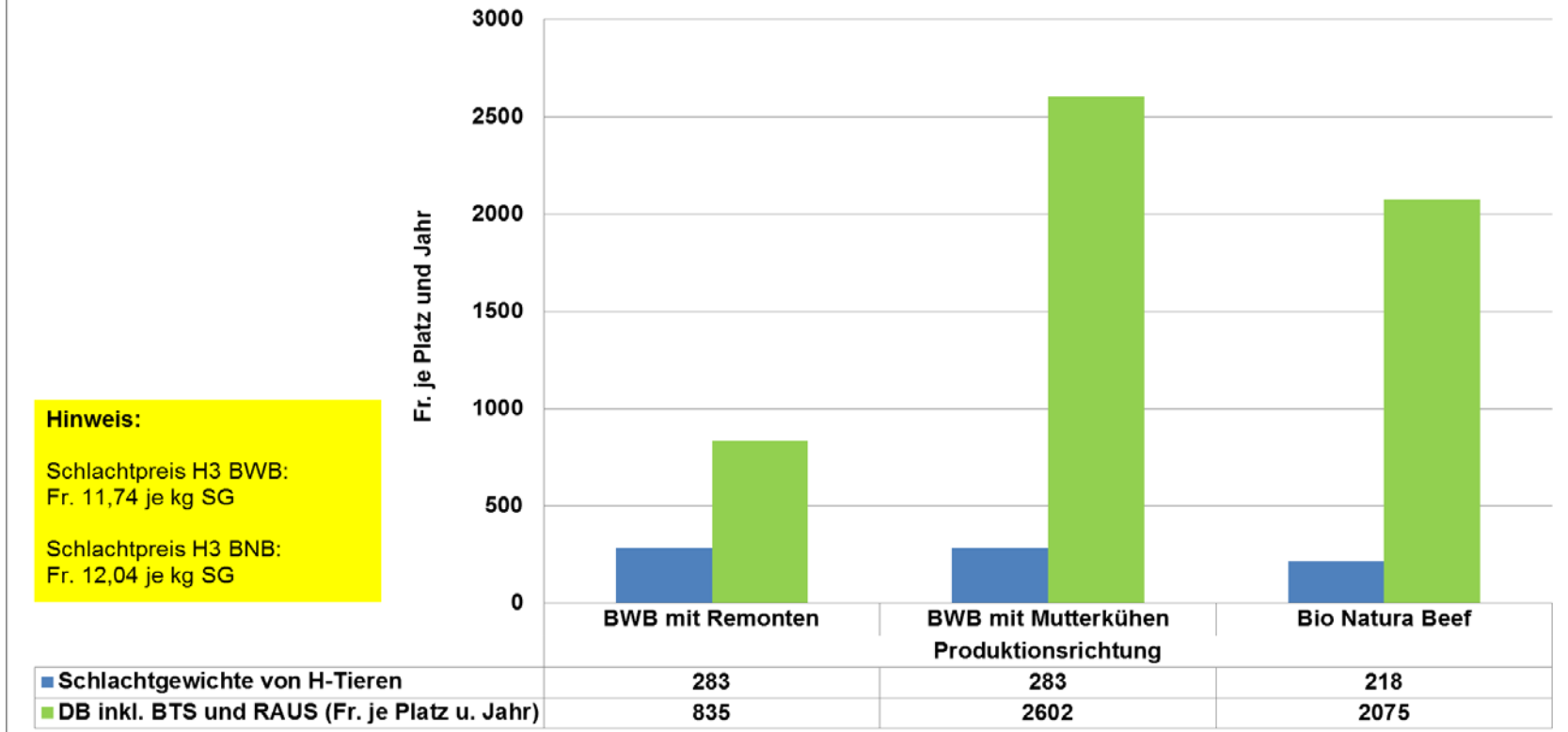


# Inhalt

- › **Deckungsbeiträge je Platz und je Hektare Futterfläche**
  - Bio Weide-Beef mit Remonten
  - Bio Weide-Beef mit Mutterkühen
  - Bio Natura Beef
- › **Deckungsbeiträge bei unterschiedlichen Schlachtgewichten je Platz und je Hektare Futterfläche**
  - 310kg SG // 290kg SG // 270kg SG // 250kg SG // 230kg SG
- › **Datengrundlage**
  - Fleischqualität H3
  - Futtergrundlage 75dt TS je ha (Talgebiet / VHZ)
- › **Schlussfolgerung**

# Deckungsbeitrag BWB und BNB

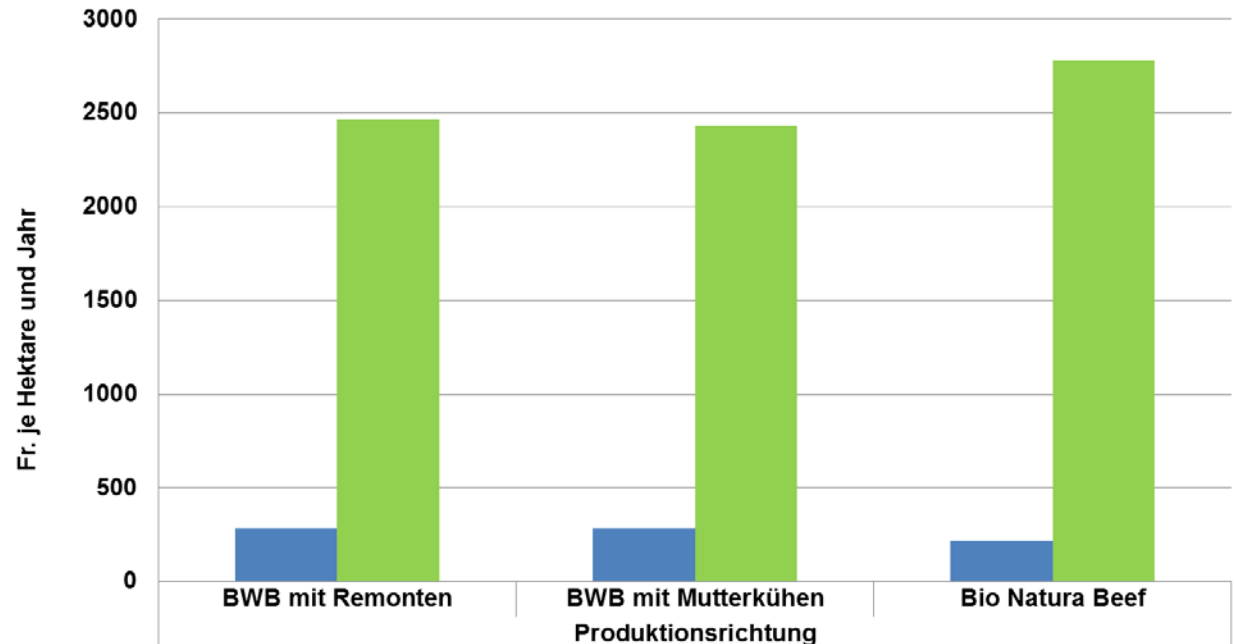
Vergleich Deckungsbeiträge (DB) bei  
Bio Weide-Beef und Bio Natura Beef je Platz und Jahr  
(FiBL 2016)



- › **System mit Mutterkühen:** Durch höhere Intensität und eigene Remontierung höherer DB je Platz und Jahr.

# Deckungsbeitrag BWB und BNB

Vergleich Deckungsbeiträge (DB) bei Bio Weide-Beef und Bio Natura Beef je Hektare und Jahr  
(FiBL 2016)



**Hinweis:**

Schlachtpreis H3 BWB:  
Fr. 11,74 je kg SG

Schlachtpreis H3 BNB:  
Fr. 12,04 je kg SG

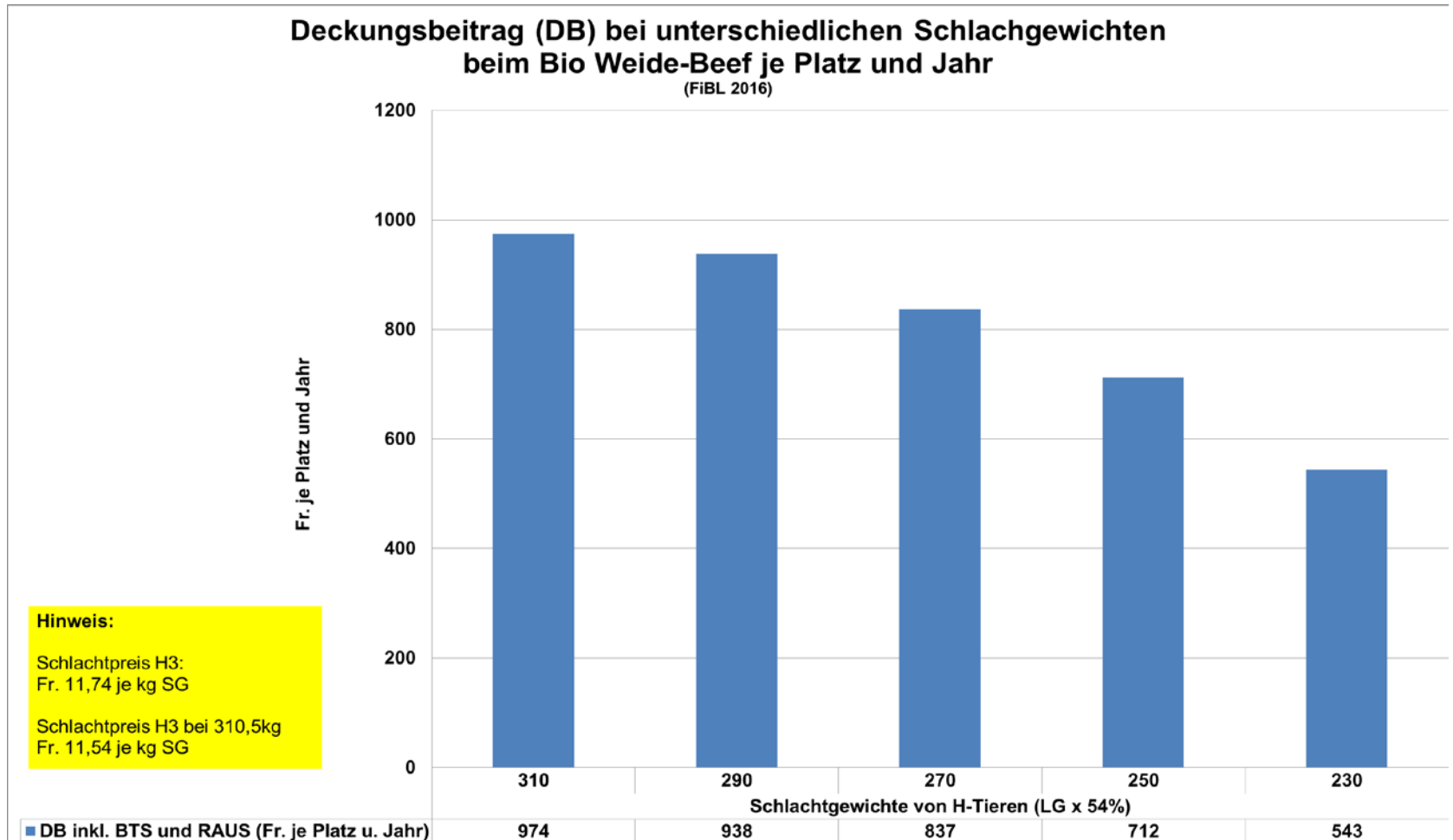
Feldertrag:  
75dt TS je ha

■ Schlachtgewichte von H-Tieren

■ Deckungsbeitrag inkl. BTS und RAUS (Fr. je Hektare u. Jahr)

- › **System ohne Mutterkühe:** Die produzierte Fleischmenge je Hektare Futterfläche ist höher und kann die hohen Remontierungskosten zum Teil kompensieren.

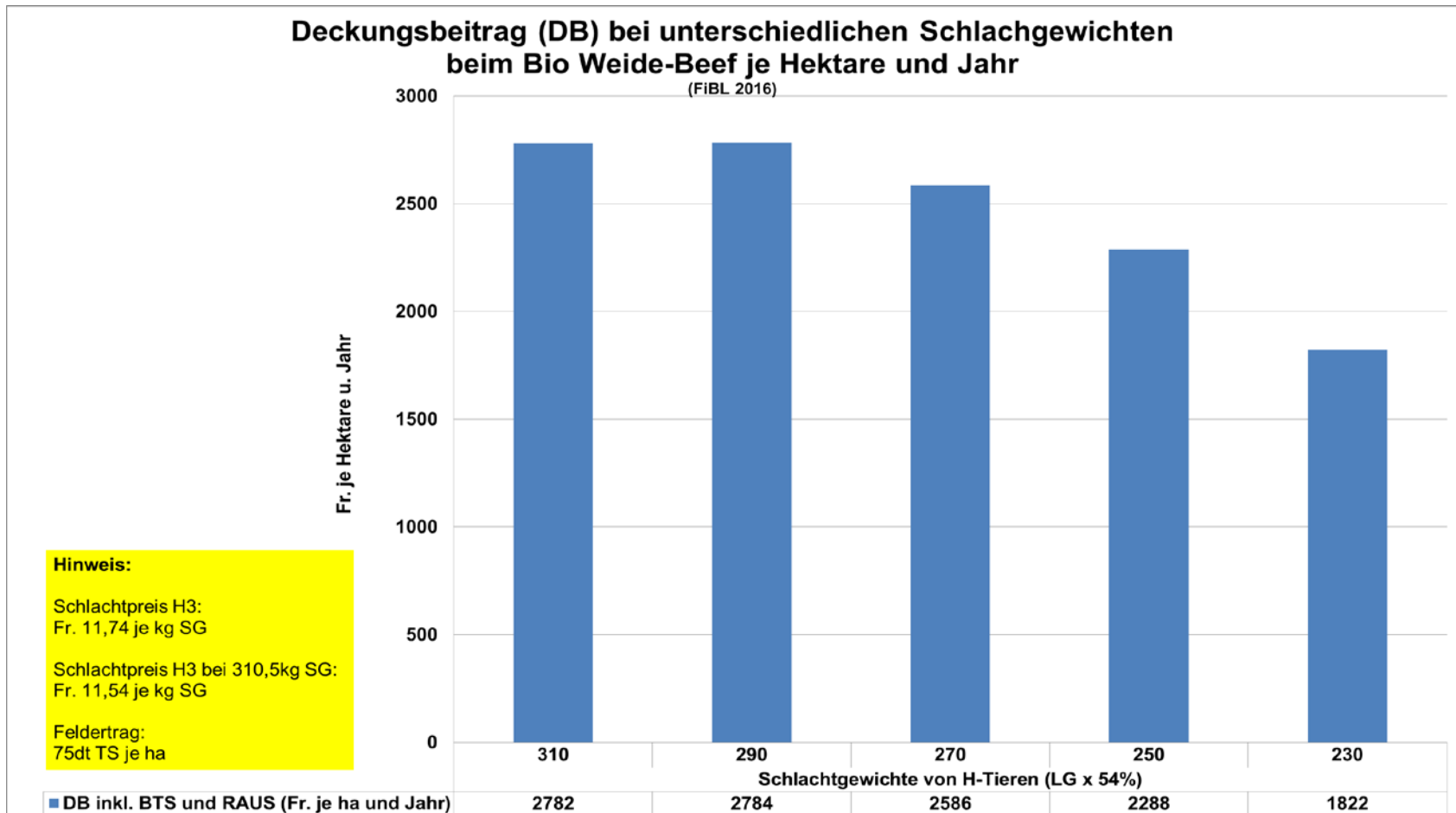
# Einfluss Schlachtgewicht auf den DB



> Mit SG unter 290kg → Wirtschaftlichkeit je Platz 🍷

> ...

# Einfluss Schlachtgewicht auf DB



- › Mit SG unter 290kg → Wirtschaftlichkeit je ha 📉
- › Abzüge bei SG über 310kg sind genügend, → Wirtschaftlichkeit je ha 📉

# Schlussfolgerung

- › **Deckungsbeitrag Produktionssysteme**

Bio Natura Beef höher als Bio Weide-Beef

- › **Deckungsbeitrag Schlachtgewichte**

Abzüge bei Schlachtgewichten über 310kg sind genügend, dass die Wirtschaftlichkeit nicht besser ist als bei 290kg SG

Schlachtgewichte unter 290kg führen zu einer deutlichen Verschlechterung der Wirtschaftlichkeit!!!

# Schlussfolgerung

- › **Nicht monetäre Faktoren die bei der Wahl der Produktionssysteme die Betriebsleiterfamilie berücksichtigt!**
- › **System Natura Beef:** eigene Remontierung; geschlossenes System; kein Tierzukauf; Jahresumtrieb (10Mt.); kein Absetzen; etc.
- › **System BWB mit Remonten:** keine Mutterkühe; einfacheres Handling (Trächtigkeit; Klauen schneiden; Abkalben); Tierbestand kann dem jährlichen Futteranfall angepasst werden; etc.
- › **System BWB mit Mutterkühen:** eigene Remontierung; geschlossenes System; kein Tierzukauf; etc.